

Sprachkompetenzen arbeitsplatznah aufbauen mit digitalen Medien – das Beispiel eVideo

Workshop 1.5, 24.05.2022

ABC**CONNECT**



***Arbeit und
Leben***

BERLIN-BRANDENBURG

Agenda

1. Begrüßung & Vorstellung
2. Die eVideo-Lernwelt
3. Lernort Betrieb

Begrüßung & Vorstellung

- Björn Schulz, Arbeit und Leben Berlin-Brandenburg e.V.
- Seit mehr als 12 Jahren Arbeit mit digitalen Medien, überwiegend in der arbeitsorientierten Grundbildung
- Konzeption und Implementierung
- Arbeit und Leben Berlin-Brandenburg e.V.
- Modellprojekte für eine Arbeitswelt im Wandel

ABCCONNECT



**Arbeit und
Leben**

BERLIN-BRANDENBURG

Die eVideo-Lernwelt

➤ Warum? Was? Wer?

- Leo. Level-One Studie 2011/2018
 - Anforderungen in verschiedenen Berufsbildern
 - Weiterbildungsbeteiligung (Grundbildungsbeteiligung)
 - Digitaler Wandel
- vgl. auch: Sigrid Schöpfer-Grabe/Isabel Vahlhaus, 2019: IW-Trends 1/2019, Grundbildung und Weiterbildung für Geringqualifizierte

Die eVideo-Lernwelt

- Digitales Lernen und Grundbildung
- Web Based Trainings
- Mobile Trainings
- [Virtual Reality]
- Arbeitsblätter
- Plakate

Die eVideo-Lernwelt

➤ Idee und Entwicklung

- **Zielgruppe:** Beschäftigte, An- und Ungelernte, Auszubildende, [Geflüchtete]
- **Ziel:** praxisbezogene und motivierende Inhalte, die Grundkompetenzen für konkrete Berufsbilder anhand betrieblicher Alltagssituationen durch verschiedene Medienarten vermitteln
- **Inhalte:** arbeitsplatzbezogenes Lesen, Schreiben, Rechnen, digitale Kompetenzen in der Arbeitswelt, Fachvokabular und arbeitsbezogene Textsorten (Tabellen, Notizen, etc.), soziale Kompetenzen...

Die eVideo-Lernwelt



PROJEKT EVIDEO WEITERBILDUNGSANGEBOT FÜR ... **JETZT LERNEN** TERMINE PODCAST KONTAKT

Berufskraftfahrer*in (BKF)

Erlebe Deinen ersten Tag als neuer Fahrer beziehungsweise neue Fahrerin beim Speditionsunternehmen Flink & Flott Cargo. Begleite deinen Kollegen Marek auf der Tour und transportiere eine Ladung Reinigungsmittel von der Firma Easy Clean nahe der polnischen Grenze nach Süddeutschland.

[mehr erfahren: >](#)

Transport und Logistik

Du erhältst einen dringenden Anruf. Du sollst an einem anderen Standort deines Unternehmens aushelfen. Dort geht es drunter und drüber: Zu wenig Personal und nun ist auch noch ein wichtiges Paket weg. Du hilfst, das Paket zu finden. Starte jetzt!

[mehr erfahren: >](#)

HOTEL- & GASTGEWERBE



Ein Lernnugget zum Einstieg: Online-Gästebewertungen

Es ist nicht immer einfach, den richtigen Umgang mit Online-Gästebewertungen zu




Arbeitssicherheit Küche

Arbeits- und Gesundheitsschutz ist in der Küche sehr wichtig. Gemeinsam mit Maria lernst du, welche



PROJEKT EVIDEO WEITERBILDUNGSANGEBOT FÜR ... **JETZT LERNEN** TERMINE PODCAST KONTAKT



Du arbeitest als Restaurantfachkraft in einem typischen Restaurant. Dabei erfährst du alles über den Arbeitsalltag in der Branche und wichtige Abläufe. Du hilfst deinen Kolleginnen und Kollegen, verschiedene Aufgaben zu bewältigen und kümmerst dich um die Gäste. Du bearbeitest zum Beispiel Reservierungen, deckst die Tische ein oder stellst Rechnungen.



[Jetzt lernen »](#)
(öffnet in neuem Fenster)

ACHTUNG: Der Lernfortschritt des Trainings wird durch Cookies erfasst. Diese Cookies werden auf dem Endgerät des Nutzers gespeichert. Es werden keine Daten zum Lernstand oder Lernfortschritt an den Betreiber dieser Webseite oder einen Dritten übermittelt. Bitte lesen Sie sich vor dem Start des Trainings unsere Datenschutzerklärung aufmerksam durch.

Heute ist ein besonderer Tag. Du fängst als neue Restaurantfachkraft im Restaurant „Zum Goldenen Schnitt“ an. Das Haus ist bei Gästen von nah und fern sehr beliebt. Service wird groß geschrieben. Außerdem dient das Restaurant von Zeit zu Zeit als

[Handbuch herunterladen](#)

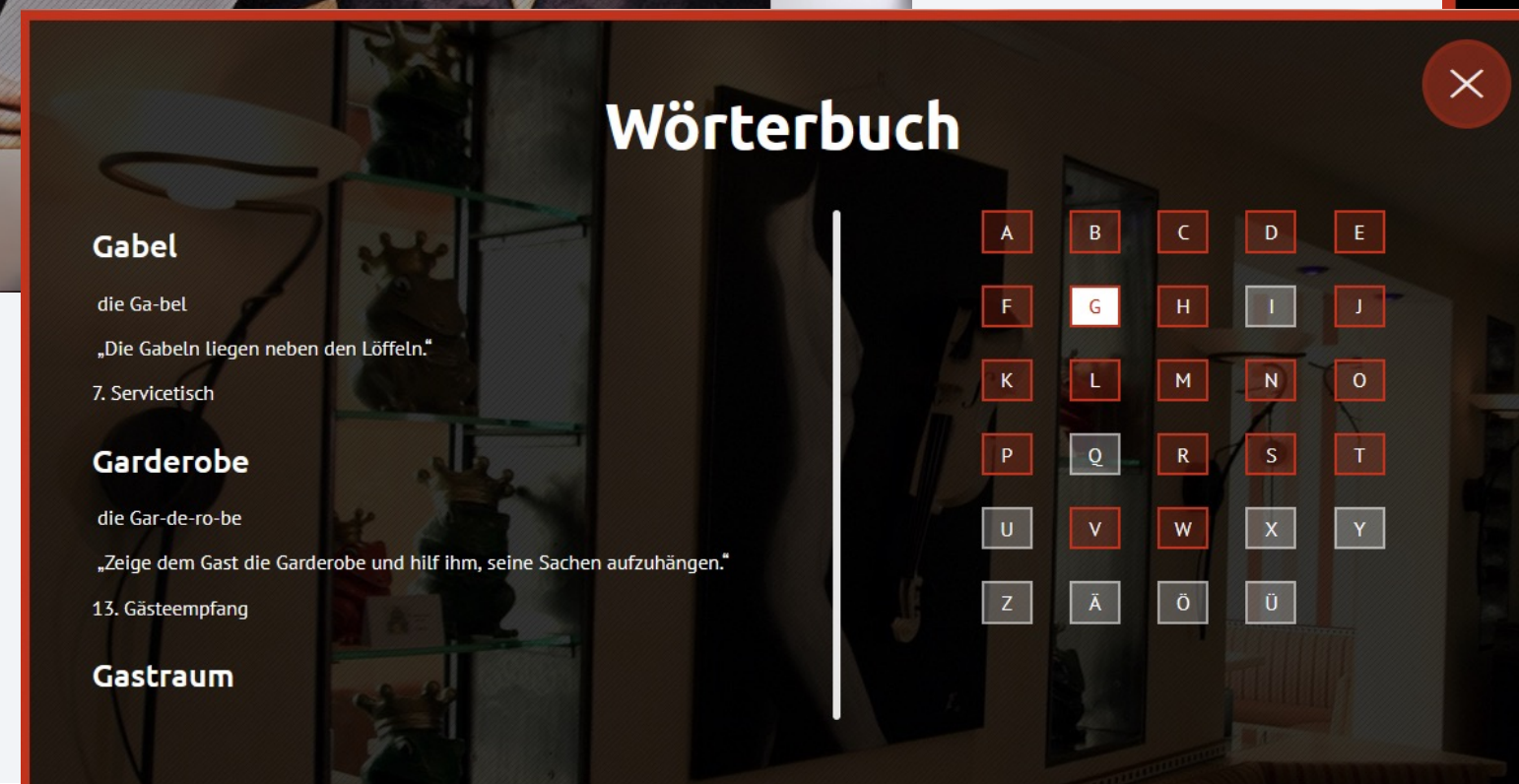
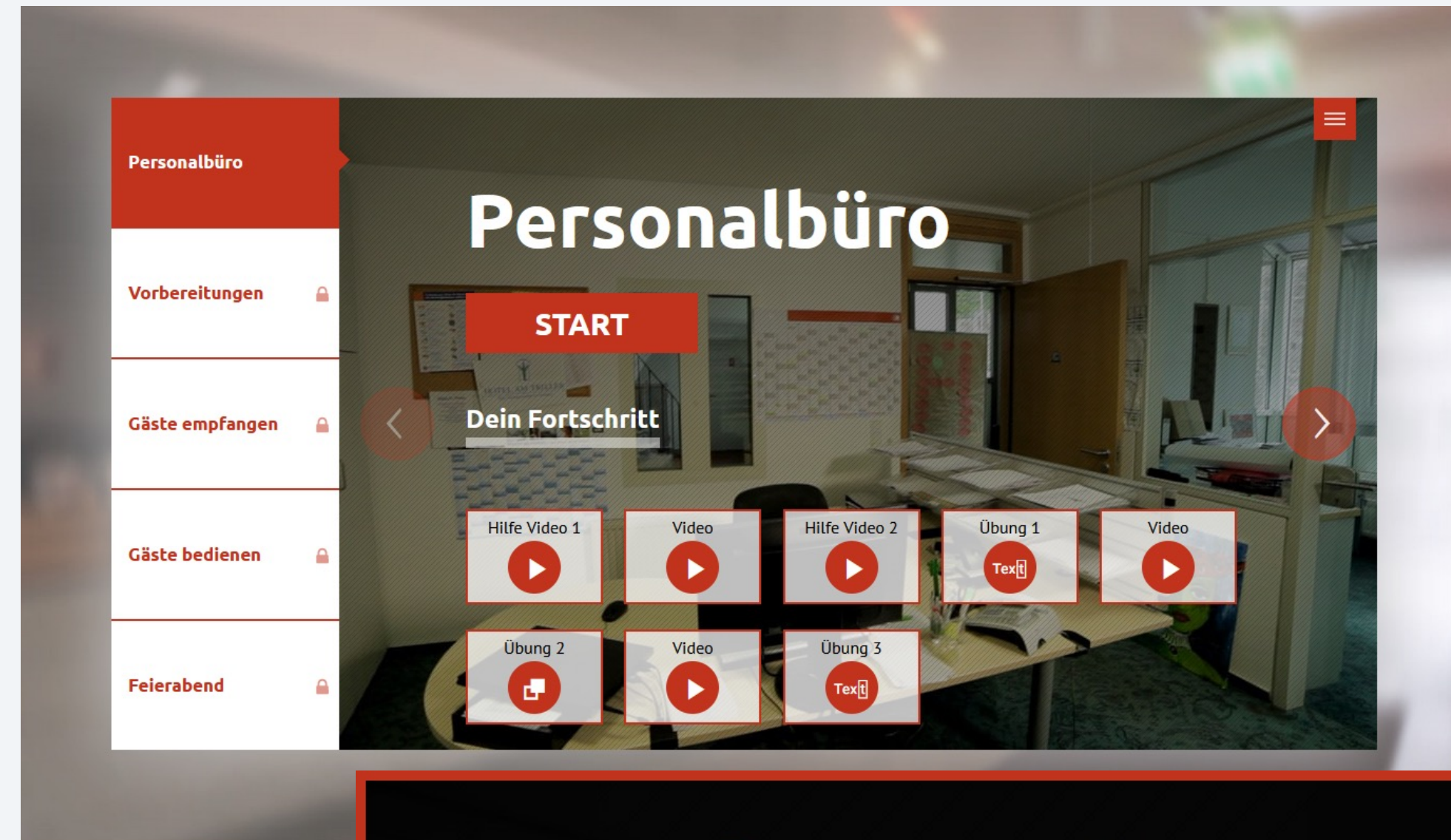
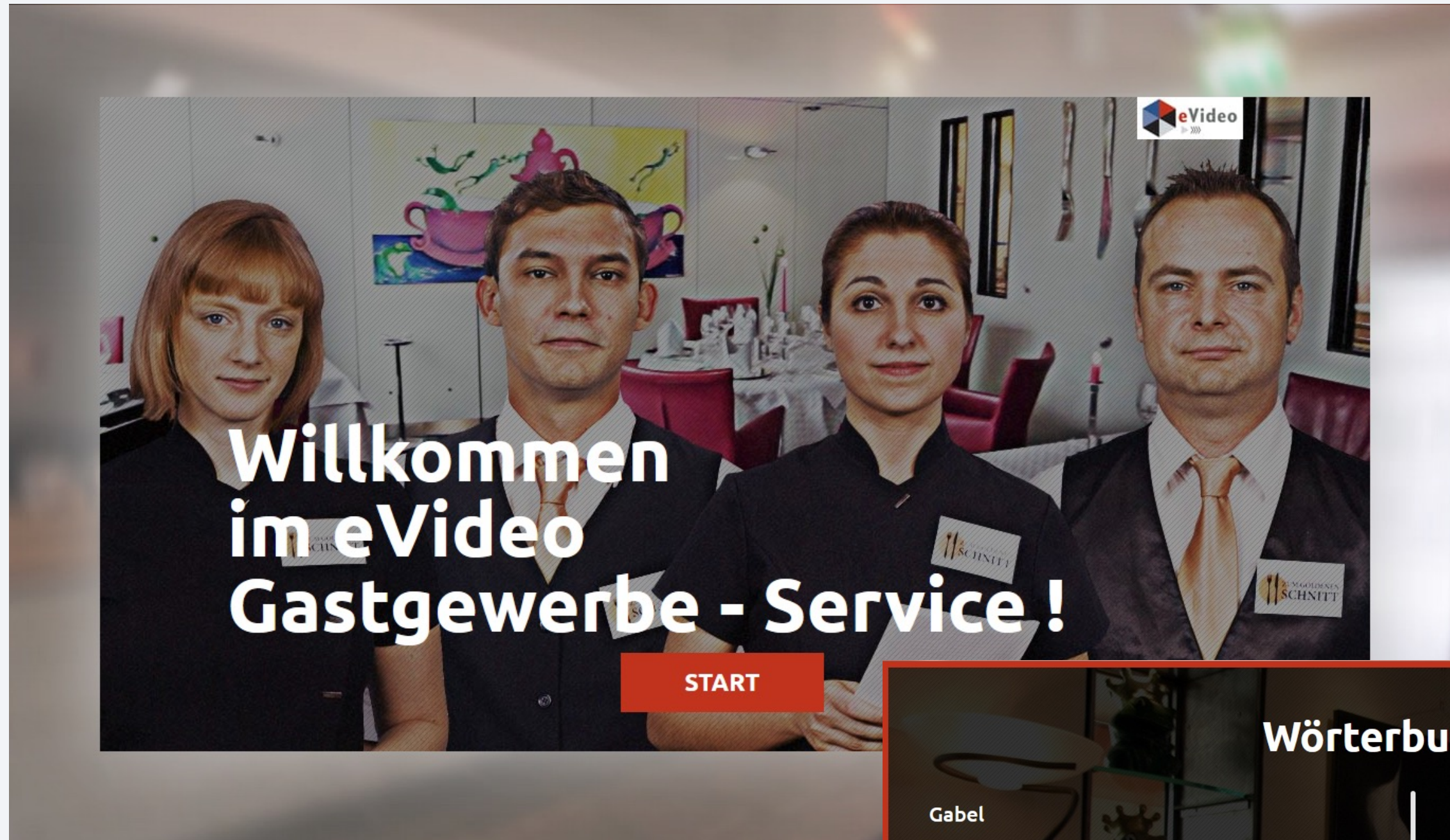
[Didaktischen Leitfaden herunterladen](#)

[Arbeitsblätter zur Vorentlastung herunterladen](#)

[Arbeitsblätter herunterladen](#)

[Lösungen herunterladen](#)

Die eVideo-Lernwelt



Die eVideo-Lernwelt

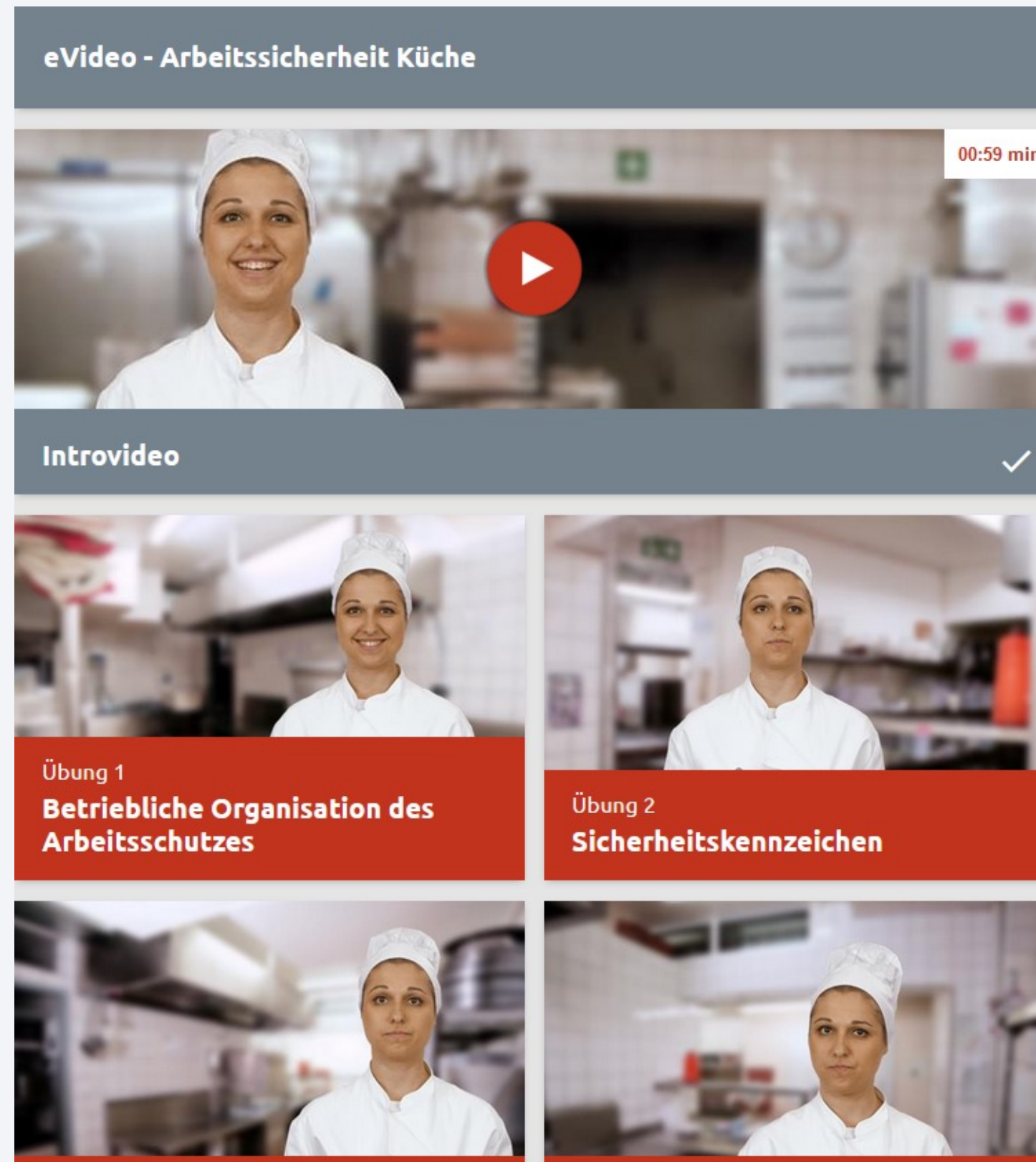
eVideo - Arbeitssicherheit Küche

00:59 min

Introvideo ✓

Übung 1
Betriebliche Organisation des Arbeitsschutzes

Übung 2
Sicherheitskennzeichen



Übung 3
Persönliche Schutzausrüstung

Übung 4
Ordnung in der Küche

Übung 5
Messer

Übung 6
Maschinen reinigen


Übung 7
Heben und Tragen

Übung 8
Handschutz



Die eVideo-Lernwelt

6. Maschinen reinigen 01:10 min



Übung 6
Intro ✓




00:49 min

⋮	1. Netzstecker ziehen
⋮	6. Geräteteile zusa
⋮	5. Geräteteile trocknen lassen
⋮	2. Schutzhandschuhe überziehen

Übung 6
Hilfevideo

Maschinen reinigen

In dieser Übung lernst du Regeln für das Reinigen von Maschinen kennen.

Leicht  Mittel  Schwer 

6. Maschinen reinigen

Hilfe-Video

Wie reinigst du einen Mixer richtig?

Lies dir genau durch, welche Arbeitsschritte du machen sollst. Ordne die Schritte dann in der richtigen Reihenfolge. Schiebe dafür die Schritte in das gestrichelte Feld. Beginne mit dem ersten Arbeitsschritt.

⋮	Messbecher und Messer herausnehmen
⋮	Geräteteile zusammensetzen
⋮	Netzstecker ziehen
⋮	Geräteteile trocknen lassen
⋮	Geräteteile spülen
⋮	Schutzhandschuhe überziehen



Lernort Betrieb

➤ Branchen

- Enge Taktung der Arbeit
- Keine PC-Arbeitsplätze
- Mündliche Kommunikation vs. digitale Anforderungen und Dokumentation
- Arbeitsschutz und Arbeitssicherheit

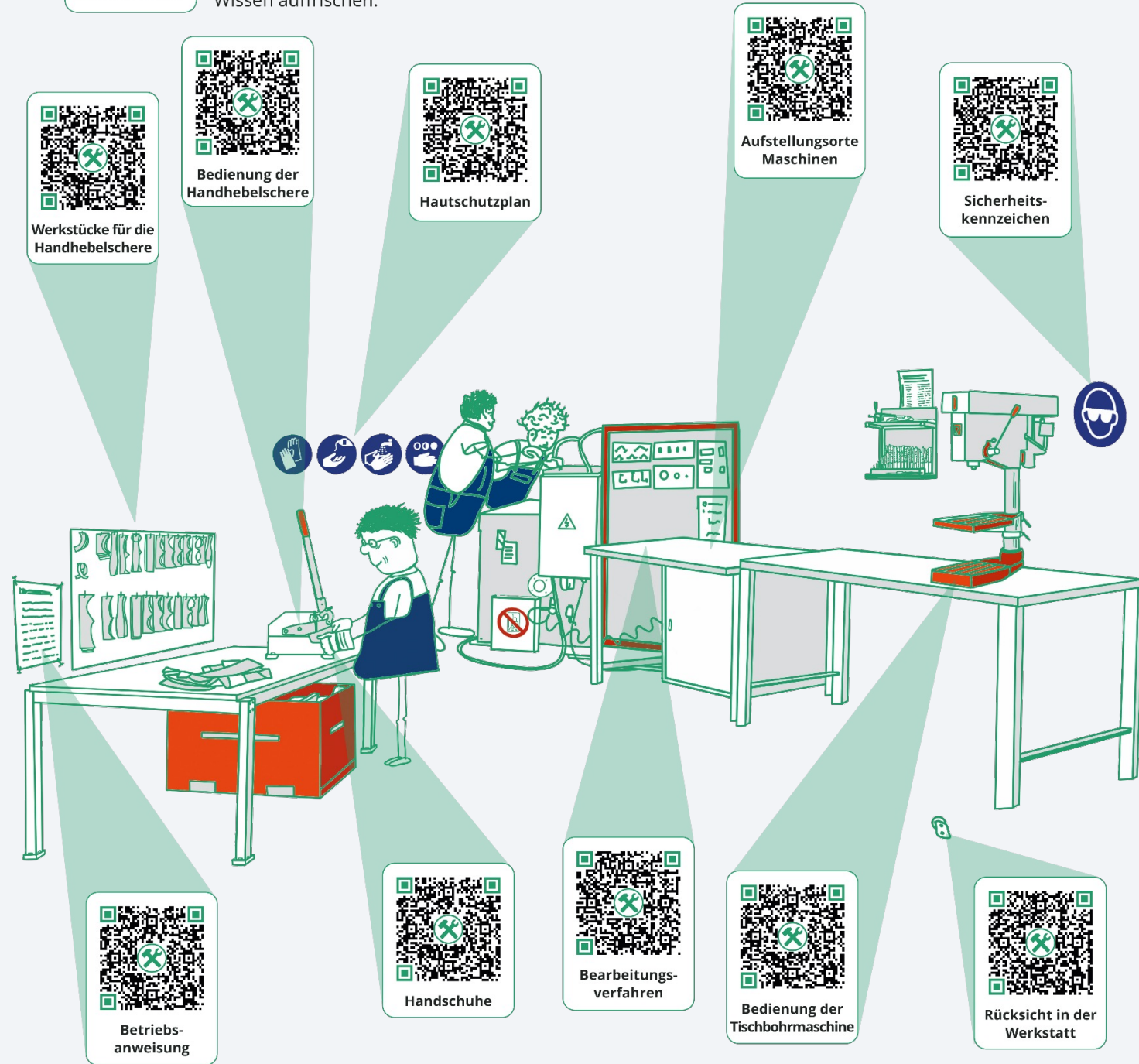
Lernort Betrieb

- **(digitale) Materialien und Lerngelegenheiten verbinden**
 - Schnell verfügbar ohne viele Klicks
 - Kurze (Erklär-)Videos als Unterstützung in der Arbeitshandlung
 - Übung als Reflexion
 - Anbindung an realen Lernort

eVideo METALLHANDWERK: ARBEITS- UND GESUNDHEITSSCHUTZ



Im Metallhandwerk ist der Arbeits- und Gesundheitsschutz sehr wichtig. Gemeinsam mit Mani und Selma lernst du, welche Maßnahmen, Mittel und Methoden der Arbeits- und Gesundheitsschutz umfasst. In verschiedenen Übungen verbesserst du spielend deine Fähigkeiten im Lesen, Schreiben und Rechnen. Scanne die QR-Codes mit deinem Smartphone und du gelangst zum jeweiligen eVideo und kannst dein Wissen auffrischen.



Starte jetzt auf: www.lernen-mit-evideo.de



Das Projekt „eVideoTransfer“ wird im Rahmen der „Nationalen Dekade für Alphabetisierung“ unter dem Förderkennzeichen W145700 mit Mitteln des BMBWF gefördert.

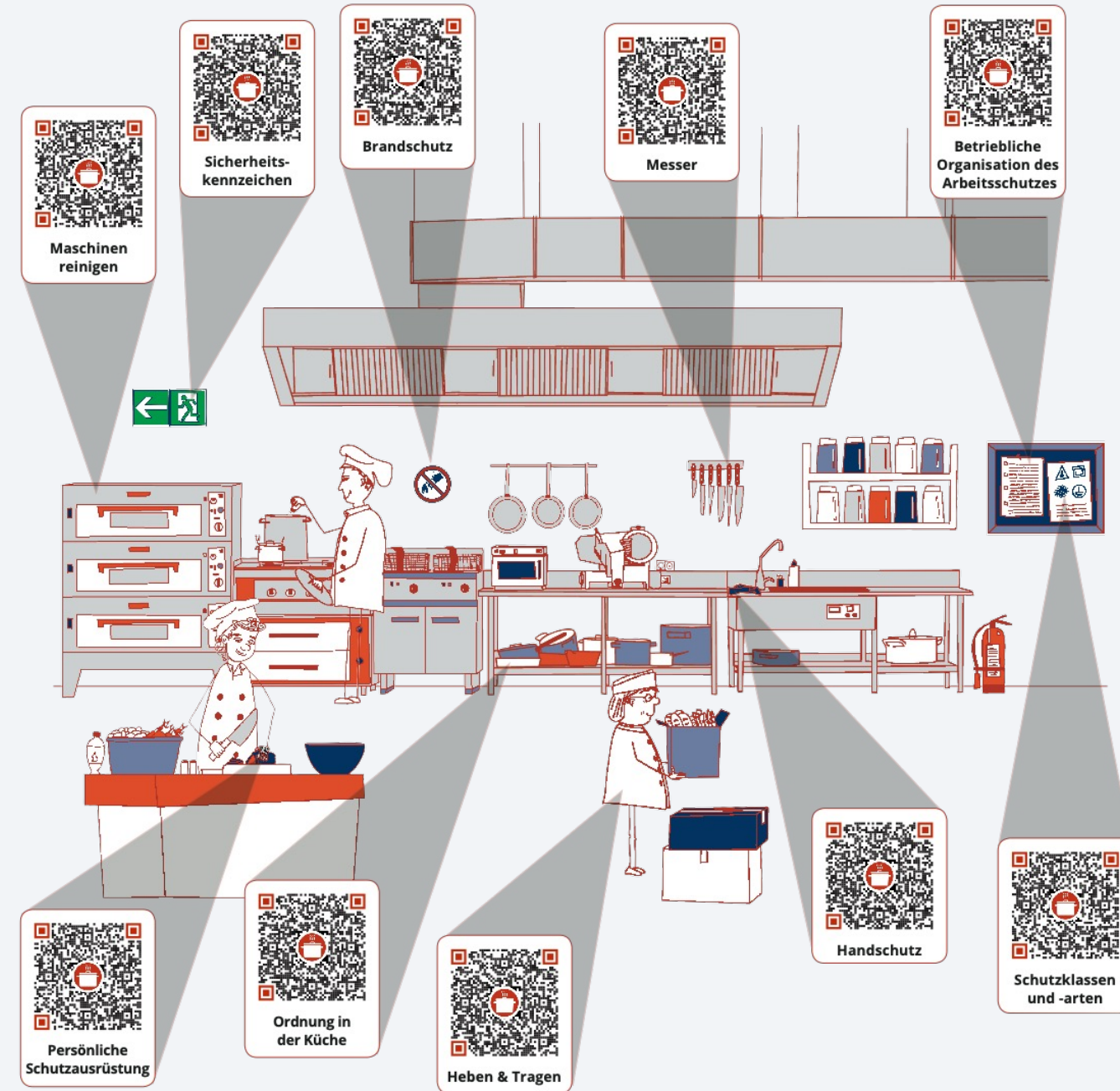


© 2019 Dieses Material steht unter der Creative-Commons-Lizenz Nennung – Keine Bearbeitungen 4.0 International (CC BY-ND 4.0) Um eine Kopie dieser Lizenz zu sehen besuchen Sie <https://creativecommons.org/licenses/by-nd/4.0/>

eVideo ARBEITSSICHERHEIT KÜCHE



In der Küche triffst du auf Maria. Sie informiert dich über alle wichtigen Dinge zum Arbeits- und Gesundheitsschutz in der Küche. Du erfährst, wie der Arbeitsschutz betrieblich organisiert ist, wie sich die Sicherheitskennzeichnungen voneinander unterscheiden, du dich in der Küche, zum Beispiel im Umgang mit Messern, verhalten musst und noch einiges mehr. Scanne die QR-Codes mit deinem Smartphone und du gelangst zum jeweiligen eVideo und kannst dein Wissen auffrischen.



Starte jetzt auf: www.lernen-mit-evideo.de



Das Projekt „eVideoTransfer“ wird im Rahmen der „Nationalen Dekade für Alphabetisierung“ unter dem Förderkennzeichen W145700 mit Mitteln des BMBWF gefördert.

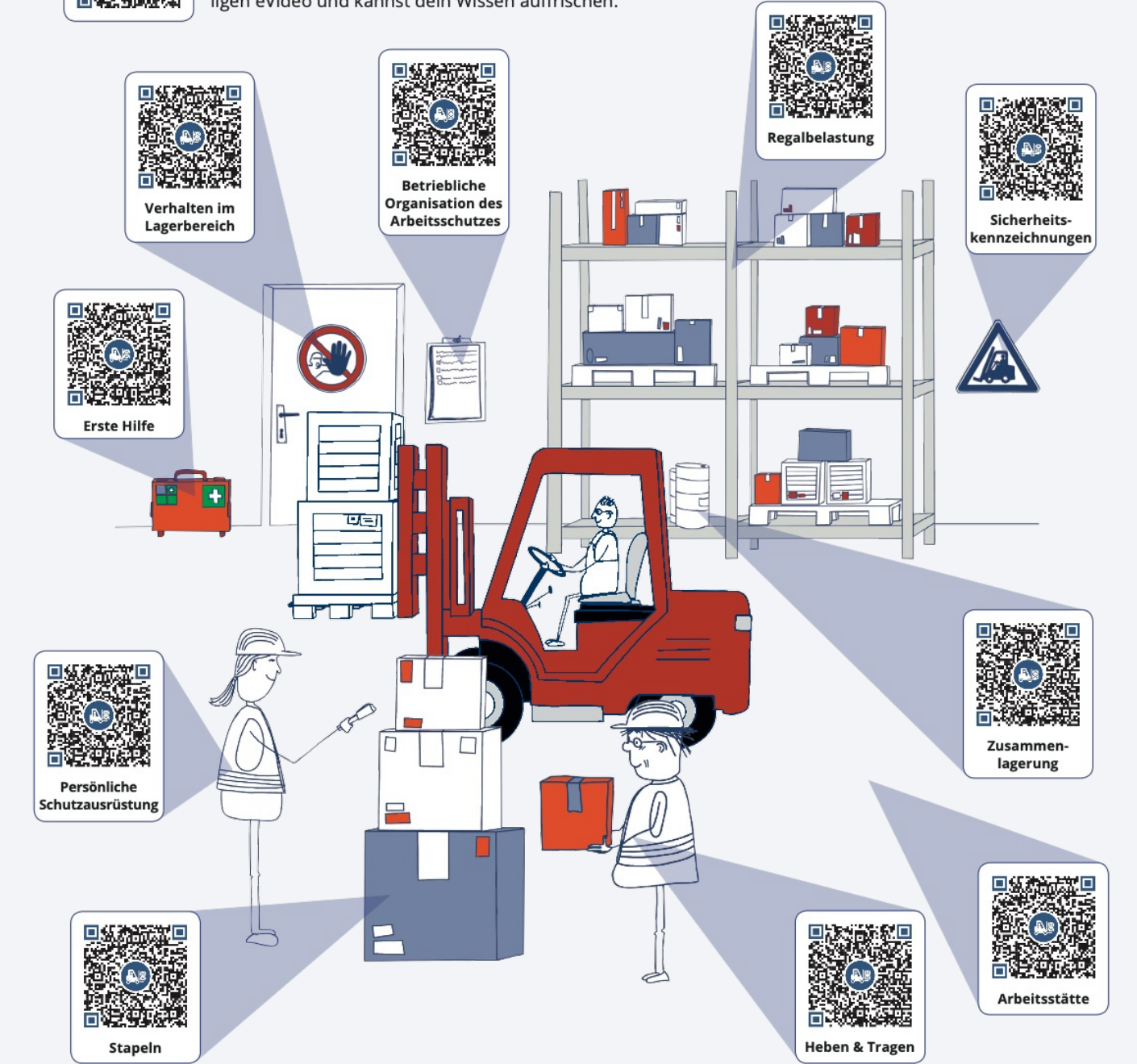


© 2019 Dieses Material steht unter der Creative-Commons-Lizenz Nennung – Keine Bearbeitungen 4.0 International (CC BY-ND 4.0) Um eine Kopie dieser Lizenz zu sehen besuchen Sie <https://creativecommons.org/licenses/by-nd/4.0/>

eVideo ARBEITSSICHERHEIT LOGISTIK



Im Lager triffst du auf Toni. Er verrät dir heute ein paar wichtige Dinge zum Arbeits- und Gesundheitsschutz in der Logistik. Du erfährst, wie der Arbeitsschutz betrieblich organisiert ist, wie sich die Sicherheitskennzeichnungen voneinander unterscheiden, du dich im Lagerbereich oder bei der Ersten Hilfe verhalten musst und noch einiges mehr. Scanne die QR-Codes mit deinem Smartphone und du gelangst zum jeweiligen eVideo und kannst dein Wissen auffrischen.



Starte jetzt auf: www.lernen-mit-evideo.de



Das Projekt „eVideoTransfer“ wird im Rahmen der „Nationalen Dekade für Alphabetisierung“ unter dem Förderkennzeichen W145700 mit Mitteln des BMBWF gefördert.



© 2019 Dieses Material steht unter der Creative-Commons-Lizenz Nennung – Keine Bearbeitungen 4.0 International (CC BY-ND 4.0) Um eine Kopie dieser Lizenz zu sehen besuchen Sie <https://creativecommons.org/licenses/by-nd/4.0/>

Lernort Betrieb

➤ **Learner Journey**

- Moments of Need identifizieren und Beschäftigte in verschiedenen (Bedarfs-)Situationen und entsprechend ihrer Rahmenbedingungen mit dem geeigneten Material adressieren

➤ **Einsatz**

- Lernen im Sinne von Unterstützung ermöglichen

Austausch

➤ Lerngelegenheiten identifizieren

- Welche Lerngelegenheiten im betrieblichen Umfeld fallen Ihnen ein?

➤ Lernarrangements gestalten

- Wie würden Sie lernen im betrieblichen Umfeld ermöglichen?

➤ Lernortverknüpfung

- Wie lassen sich Fachinhalt und Schriftspracherwerb beim Bildungsträger mittels digitaler Medien verbinden bzw. weiterführende Schulungen gestalten?



INNOVATIONS
PREIS FÜR INNOVATION IN
DER ERWACHSENENBILDUNG **PREIS '16**

ABC@CONNECT

TA
SCHWÄBISCH GMÜND

**Arbeit und
Leben**

BERLIN-BRANDENBURG

**Arbeit und Leben Berlin-
Brandenburg DGB/VHS e.V.**
Lorenzweg 5
12099 Berlin

schulz@berlin.arbeitundleben.de
www.berlin.arbeitundleben.de
www.abc-connect.de
www.lernen-mit-evideo.de

Förderung

Das Vorhaben „ABCconnect“ wird mit Mitteln des Bundesministeriums für Bildung und Forschung unter dem Förderkennzeichen W1497BAOG gefördert.



GEFÖRDERT VOM



Bundesministerium
für Bildung
und Forschung

ABC@CONNECT



**Arbeit und
Leben**

BERLIN-BRANDENBURG